


MIKOHN®
TECHNOLOGY

MESAS PROGRESIVAS

PROGRESSIVE
STUD
POKER

DEALER SOLAMENTE JUEGA CON AS. REY O MAYOR



© 2015 MIKOHN TECHNOLOGY

Este documento es proporcionado a clientes de Mikohn Technology para ser difundido entre personal de servicio técnico, dealers y cualquier otro personal de Casinos y Salas de Juego, que operen o supervisen Mesas de Juego.

Queda prohibida la reproducción total o parcial de este manual, así como su reproducción, transmisión o almacenamiento en medios magnéticos sin el acuerdo o permiso previo de Mikohn Technology. Los otros productos o marcas nombrados en este manual, son marcas registradas por sus respectivas compañías.

Acuerdo de Licencia y Garantía

IMPORTANTE

El uso de este producto, indica la aceptación de los términos y condiciones de este acuerdo de licencia. Si no está de acuerdo con los términos y condiciones indicados aquí, póngase en contacto con su representante de Mikohn Technology para la devolución del producto.

Esta licencia no es una venta de software propietario de Mikohn Technology o de los conceptos y lógica de ingeniería empleados en el hardware de este producto.

OBLIGACIONES DEL CLIENTE

Una vez que el Cliente da la conformidad del producto recibido, este asume la completa responsabilidad del producto adquirido a Mikohn Technology, así como de las especificaciones, y cualquier otro requisito de hardware, software o condiciones ambientales indicado en este manual, para el óptimo funcionamiento de este producto.

LIMITACIONES DE LA GARANTIA.

Los productos de Mikohn Technology, son cubiertos por una garantía limitada. Esta garantía será transferible solamente con autorización de Mikohn Technology. Si el producto es transferido a otra persona o empresa, el acuerdo de licencia y su respectiva garantía se darán por terminada automáticamente.

La garantía no cubre desperfectos por mala manipulación de parte del Cliente o de técnicos no autorizados por Mikohn Technology.

Mikohn Technology no asume ninguna responsabilidad ni cubre garantía, si el producto se daña durante el transporte y entrega asumidos por el Cliente. En tal condición, la responsabilidad será entre el transportador y el comprador.

Mikohn Technology no asume responsabilidad alguna por fallas en hardware o software propietario de otras compañías, instalados en el Cliente, que pudieran derivar en el mal funcionamiento de este producto.

ALCANCES DE LA GARANTIA

Las responsabilidades de Mikohn Technology y los alcances de esta garantía ante el Cliente son como se indica a continuación:

A. Software Defectuoso.

En todas las situaciones que implican mal funcionamiento de software propietario de Mikohn Technology durante el período de garantía, el software debe ser devuelto a Mikohn Technology o a un representante autorizado. Todo software devuelto, será examinado por personal calificado para la sustitución del software que se determine defectuoso y que esté dentro del periodo de garantía.

B. Hardware Defectuoso.

En todas las situaciones que implican mal funcionamiento del Hardware proporcionado por Mikohn Technology, durante el período de garantía, el hardware debe ser devuelto a Mikohn Technology

o a un representante autorizado, Todo hardware devuelto, será examinado por personal calificado para la sustitución del hardware que se determine defectuoso y que esté dentro del periodo de garantía.

USO DE LA GARANTÍA

La garantía y soluciones expuestas arriba son de uso exclusivo para productos adquiridos directamente a Mikohn Technology o a un representante autorizado.

Esta garantía solo puede ser modificada, extendida o substituida por escrito de común acuerdo entre el Cliente y Mikohn Technology o un representante autorizado.

LICENCIA

Mikohn Technology concede al Cliente una licencia no exclusiva de utilizar sus productos propietarios conforme a las condiciones siguientes:

- A. El Cliente solo podrá hacer copia del software propietario de Mikohn Technology, si es necesario para la práctica normal del negocio o para entrenamiento de su personal.
- B. El Cliente puede hacer copias de la documentación original de este producto para su uso personal o la instrucción de empleados. **Toda copia de la documentación original o parte de ella, deberá contener el aviso de copyright original.**

MIKOHN TECHNOLOGY acuerda por este medio conceder al Cliente una licencia no exclusiva de utilizar su software, hardware y productos asociados, conforme a los términos y las condiciones dispuestos en este acuerdo de licencia.

SOPORTE TECNICO.

La prestación de soporte técnico está sujeto a tener garantía vigente para este producto.

ACERCA DE MIKOHN TECHNOLOGY

Gracias por adquirir un producto de Mikohn Technology para su negocio de juego. En Mikohn Technology, fabricamos productos de alta calidad, para la industria del juego.

Hay un producto de Mikohn Technology en la mayoría de casinos de Latinoamérica y cada vez más en los países de la Comunidad Europea. Esto demuestra que Mikohn Technology se está afirmando como uno de los más importantes abastecedores de la industria internacional del juego.

Dirección: Cra 13 # 41-33 / 3er piso, Bogotá, Colombia
Teléfono: +57-1 - 796-8664

E-mail: sales@mikohn.net

WEB: www.mikohn.net

CONTENIDO

1. INTRODUCCION.

Acerca de este manual.
Quien debe utilizar este manual.
Términos usados en este manual. Símbolos usados en este manual.

2. ACERCA DE LA MESA PROGRESIVA.

¿Cómo funciona la Mesa Progresiva?
¿Qué Juegos pueden implementarse en la Mesa Progresiva?

3. DESCRIBIENDO LA MESA PROGRESIVA.

Monitor Progresivo.
Apostador de Progresivo.
Bandeja de Dealer.
Uso del Teclado de Jackpot.
Uso del Teclado de Créditos.

4. APOSTANDO AL JACKPOT PROGRESIVO.

Modos de Apuesta en el Jackpot Progresivo.
Consideraciones para las apuestas en el Jackpot Progresivo. Pago de Jackpot.

5. SORTEOS.

Lucky Card.
Lucky Player.

6. PROMOCIONES

Promoción Happy Hour.

7. CONSIDERACIONES PARA EL PAGO DE PREMIOS.

Consideraciones para el pago de Jackpot.
Consideraciones para el pago a ganadores de premios por Sorteo.

INTRODUCCION.

Acerca de este manual.

Para garantizar el uso adecuado de este producto, lea detenidamente este manual de usuario y consérvelo para futuras consultas.

© Copyright Mikohn Technology, edición Febrero del 2015

¿Quién debe utilizar este Manual?

Este manual se distribuye para ser usado por personal de servicio técnico, dealers y otro personal de Casinos y Salas de Juego, que operen o supervisen Mesas de Juego.

Términos usados en este manual

- **Casino:** Organización o establecimiento donde funciona la sala de juego.
- **Mesa Progresiva:** Mesa de Juego operada por un Dealer en la que uno o más jugadores pueden realizar apuestas a un progresivo.
- **Jugador:** Persona que realiza apuestas mediante fichas o créditos en la Mesa de Juego.
- **Dealer:** Persona que opera la mesa de Juego, abre manos, abre y cierra apuestas interactuando con el Jugador.
- **Jackpot:** Es el premio que cobra un Jugador por tener en mano una combinación ganadora de cartas de un determinado Juego.

Símbolos usados en este manual



Peligro: Previene al usuario de tensión peligrosa en la caja o componente del producto y tener cuidado para no salir lastimado.



Precaución: Indica al usuario que tenga cuidado con los componentes (tales como hardware o software) que pueden ser estropeados.



Nota: Hace referencia a información adicional provechosa e importante para el usuario.

ACERCA DE LA MESA PROGRESIVA.

La Mesa Progresiva da al Jugador la oportunidad de convertir una apuesta simple, en una ganancia increíble, lo cual incentiva al Jugador y da mayores ganancias a la sala.

La mesa permite realizar apuestas múltiples al progresivo, y viene implementada con novedosos sorteos que incentivan la apuesta del jugador. El sistema cuenta con dos novedosos sorteos Lucky Card, Lucky Player y una promoción opcional llamada Happy Hour.

¿Cómo funciona la Mesa Progresiva?

- 1) El Dealer abre una nueva mano y desde su ubicación en la Mesa Progresiva, otorga fichas y créditos a las respectivas posiciones de los Jugadores que lo soliciten.
- 2) Para participar en el progresivo, el Jugador realiza una o mas apuestas al progresivo, mediante el "Apostador de Progresivo" introduciendo una ficha en la ranura de fichas o haciendo uso los créditos que posee.
- 3) El Dealer cierra las apuestas al progresivo y da inicio a la mano.
- 4) El jugador que obtenga una de las combinaciones ganadoras especificadas del Juego, se hara acreedor al premio del Jackpot correspondiente.

¿Que Juegos pueden implementarse en la Mesa Progresiva?

En la Mesa Progresiva pueden implementarse los juegos de mesa más populares tales como Stud Poker, Baccarat, Black Jack, Paigow Poker, Draw Poker, Texas Hold'em y otros juegos a pedido.



DESCRIBIENDO LA MESA PROGRESIVA.

La Mesa Progresiva esta conformada por los siguientes componentes:

- 1) Mesa de Juego.
- 2) Monitor Progresivo.
- 3) Bandeja de Dealer
- 4) Apostador de Fichas



(Figura 3 Mesa Progresiva)

Monitor Progresivo.

El Monitor Progresivo de la mesa de juego, es una pantalla plasma que sirve de ayuda visual al Jugador e incentiva el juego mediante mensajes y vistosos sorteos. Según el Juego implementado en la Mesa Progresiva, se mostrarán los Jackpots hasta un máximo de 7 premios Jackpot.

1. Número de Mesa.
2. Jackpot Progresivo (Valor actual del Pozo)
3. Jackpot 1.
4. Jackpot 2.
5. Jackpot 3.
6. Jackpot 4.
7. Jackpot 5.
8. Monto Sorteo Lucky Card.
9. Monto Sorteo Lucky Player.
10. Mensajes.



(Figura 3.1 Monitor Progresivo)

Apostador de Progresivo.

El "Apostador de Progresivo", permite al Jugador realizar apuestas al Progresivo. Por cada posición de Jugador habrá un "Apostador de Progresivo". Está compuesta de las siguientes partes:

1. **Display de Créditos (Credit)** Visualiza los créditos del Jugador.
2. **Display de Apuesta (Bet)**
Visualiza la apuesta realizada por el Jugador al Jackpot Progresivo.
3. **Botón de Apuesta**
Mediante el Botón de Apuesta, el Jugador puede realizar su apuesta al Jackpot Progresivo el cual será descontando de los créditos que tenga el Jugador en el Display de Créditos.
4. **Ranura para Fichas**
Permite al Jugador realizar su apuesta al Jackpot Progresivo, mediante el ingreso de una ficha en esta ranura.



(Figura 3.2 Apostador de Progresivo)

Bandeja de Dealer.

La Bandeja del Dealer es el centro de acciones desde el cual el Dealer opera la mesa, interactuando con los Jugadores. Desde esta posición el Dealer abre y cierra una mano de juego, reparte cartas, recibe apuestas, otorga créditos y paga premios a los jugadores.

La bandeja del Dealer, esta conformada por los siguientes elementos:

1) Teclado JackPot.

Mediante el Teclado Jackpot, el Dealer puede iniciar y finalizar una mano, así como también pagar premios por Jackpot y sorteos.

2) Teclado de Créditos.


Mediante el teclado de Créditos, el Dealer otorga Créditos a los Jugadores que compren créditos.

3) Bandeja para fichas.

El Dealer almacenara las fichas en esta bandeja, desde la cual distribuirá las fichas a los Jugadores que compren fichas.

4) Receptáculo de Fichas

Todas las fichas ingresadas en la ranura del "Apostador de Fichas", son derivadas al receptáculo de fichas, para que el Dealer pueda tener disponibilidad de fichas en el momento adecuado.



(Figura 3.3 Bandeja de Dealer)

Uso del Teclado de Jackpot

El Dealer empleara el Teclado de Jackpot para iniciar y finalizar una mano de juego, abrir y cerrar apuestas al progresivo y pagar premios por Jackpot y sorteos.

Start El Dealer presionara el botón de “**Start**” antes de empezar la mano para hacer efectivo las fichas apostadas por los Jugadores en la “Ranura para Fichas o Slot.

Coin In Al presionar la tecla “**Coin in**”, el Dealer dará inicio a la nueva mano y cerrara a la vez el ingreso de las apuestas al Jackpot Progresivo.

Game Over El Dealer presionara la tecla **Game Over** para dar por finalizado la mano, con lo cual abrirá las apuestas en el Jackpot Progresivo para la siguiente mano.

JP (1...7) Cada Tecla representa un Jackpot.

Lucky Player Tecla para el pago del Sorteo Lucky Player.

Lucky Card Tecla para el pago del Sorteo del Lucky card.

Jackpot Tecla de confirmación de Jackpot y Sorteos.

Pagando Premios a un Jugador

1. Presione la tecla que representa al premio ganado (JP1, JP2, JP3, JP4, JP5, JP6, JP7, Lucky Player o Lucky Card).
2. Presione el numero del Apostador Progresivo (Slot) donde esta ubicado el Jugador ganador.
3. Presione la tecla **Slot**.
4. Si esta seguro de los datos ingresados confirme presionando la tecla **Jackpot**, en caso contrario podrá cancelar presionando la tecla **Cancel**.



Figura 3.4 Teclado de Jackpot)

Uso del Teclado de Créditos.

Mediante el teclado de Créditos, el Dealer otorga Créditos a los Jugadores que lo soliciten.

Números (0...9) Teclado numérico.

Credits Esta tecla sirve para asignar un número de créditos

Slot Esta tecla sirve para seleccionar un Apostador de 7 Progresivo.

Cancel Cancela la acción que estamos realizando.

Asignando Créditos a un Jugador

Modo 1

1. Digite la cantidad de Créditos.
2. Presione la tecla **Credits**.
3. Ahora digite el número del Apostador de Progresivo. (Slot) a quien se le va a asignar los créditos.
4. Presione la tecla **Slot**.

Ejemplo:

Asignar 30 Créditos al Apostador de Progresivo 5 (Slot 5)

1. Digitar 30
2. Presione la tecla **Credits**.
3. Presione la tecla **Slot**. (Asignación de Créditos al Slot concluida)

Nota.- Se podrá utilizar la tecla **Cancel** hasta el Paso 3 inclusive, cancelando lo realizada y volviendo al Paso 1.

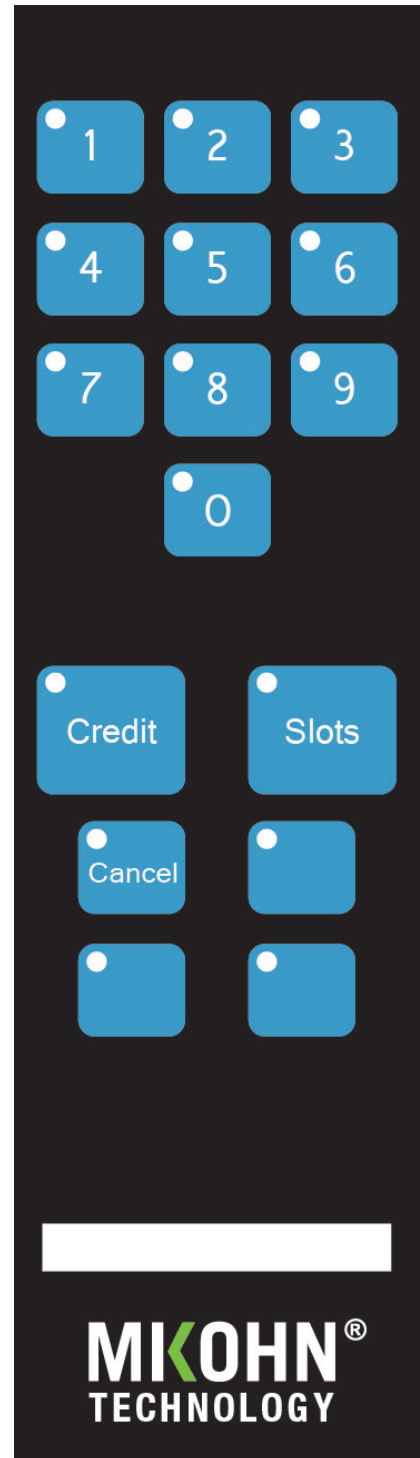


Figura 3.5 Teclado de Créditos)

APOSTANDO AL JACKPOT PROGRESIVO

Modos de Apuesta en el Jackpot Progresivo

Solo Créditos

El Jugador apuesta una cantidad de los créditos que tenga disponibles.

La cantidad de créditos por apostar esta limitado por la Máxima Apuesta (Valor configurado en el Sistema Game Control)

Solo Ficha

El Jugador ingresara una ficha por la ranura del **Apostador de Progresivo**. Solo una ficha por mano puede ser puesta dentro de la **Ranura para Fichas**. La característica de la ranura no permite que un Jugador ingrese más de una ficha hasta el comienzo de la próxima mano cuando el botón de **"GAME OVER"** (Juego Terminado) haya sido vuelto a activar

Fichas y Crédito

Al igual que el caso anterior, el Jugador solo puede apostar una ficha por mano y la cantidad de créditos que desee hasta llegar al límite de Máxima apuesta.

Consideraciones para las apuestas en el Jackpot Progresivo

1. El Jugador podrá realizar apuestas en el Jackpot Progresivo aparte de la acción en la mesa.
2. Todas las apuestas de Jackpot Progresivo deberán ser hechas antes de que el Dealer, de cualquier carta.
3. El Jugador deberá tener una apuesta en la **APUESTA INICIAL** antes de depositar una moneda en la ranura para fichas del **"Apostador de Progresivo"**
4. El Dealer presionara el botón **"Start"** antes de empezar la mano para hacer efectivo las fichas apostadas por los Jugadores en la "Ranura para Fichas". Solo debe realizar un **"Start"** por mano.
5. Un Jugador solo podrá ingresar una ficha por mano en la Ranura para fichas del **"Apostador de Progresivo"**. Si un Jugador vuelve a ingresar otra ficha luego de que el Dealer presiono **"Start"** y en caso excepcional el Dealer vuelva a presionar **"Start"**, la segunda ficha ingresada por el Jugador no será tomada en cuenta, perdiendo el Jugador esta ficha en favor de la Casa

Es por esto que, es recomendable que el Dealer realice la acción de **"Start"** solo una vez por mano.

6. Antes de cada mano, el Dealer informara al Jugador que el Jackpot Progresivo esta cerrado al decir "no mas apuestas".
7. El Dealer cerrara las apuestas presionando el botón de **"Coin in"**.
8. Al finalizar la mano, el Dealer presionara el botón Game Over, con lo cual abrirá las apuestas en el Jackpot Progresivo para la siguiente mano.
9. Todas las apuestas validas del Jackpot Progresivo serán indicadas por el **"Display de Apuesta"** en el **Apostador de Progresivo**. Una mano que califique para el Jackpot Progresivo

será honrada únicamente si esta indicada en el “**Display de Apuesta**”. Un **Apostador de Progresivo** que tenga el “**Display de Apuesta**” defectuoso, será cerrado.

10. El Jugador que escoja jugar el Jackpot Progresivo, es responsable que el “**Display de Apuesta**” muestre la cantidad apostada. Caso contrario deberá comunicarlo al Dealer.
11. El jugador que tenga una mano de Jackpot Progresivo (Color, Full, Poker, Escalera de Color, Flor Imperial o la mano que la Casa pague), deberán informárselo al Dealer y voltear las cartas hacia arriba (abiertas).

Pago de Jackpot

1. Antes de pagar un Jackpot Progresivo, el Dealer deberá:
 - ✓ Verificar la mano.
 - ✓ Asegurarse de que el **Display de Apuestas** (Bet) muestre el valor apostado
 - ✓ El Supervisor de juegos volverá a **verificar todas las medidas de seguridad para dar por valido el Jackpot.**
2. Las manos del Jackpot Progresivo son pagadas empezando por la mesa nombrada con menor número hasta llegar a la de mayor número de un mismo Jackpot Progresivo.
3. Las manos del Jackpot Progresivo son pagadas de izquierda a derecha del Dealer después de que **todas las Apuestas** hayan sido tomadas o pagadas.
4. Si el Dealer califica o no califica, no causa ningún efecto sobre el Jackpot Progresivo. Si el jugador tiene una mano progresiva y una apuesta mostrada en su **Display de Apuestas** (Bet), entonces gana el Jugador.
5. Antes de pagar una Flor Imperial o una Escalera de Color en el medidor del Jackpot Progresivo, las cartas restantes deberán ser contadas, puestas en su respectivo palo y verificadas por un Supervisor de Juegos.
6. Solo se pagaran
7. El Dealer deberá contar toda la baraja después de **cualquier** pago de Jackpot Progresivo o solicitud del Supervisor de Juegos.

SORTEOS.

La mesa Progresiva tiene considerado 2 tipos de sorteos: Lucky Player y Lucky Card, en el cual participan todos los jugadores que hayan realizado una o mas apuestas al Progresivo, en la mano que se esté jugando al momento del sorteo.

Sorteo Lucky Player.

La elección de la Mesa y Slot (Apostador de Progresivo) ganador del sorteo de Lucky Player es realizada en forma aleatoria entre todos los Jugadores de las mesas que se encuentren apostando en el Jackpot Progresivo.

El sorteo se visualizara en las pantallas de cada una de las mesas de un mismo Jackpot Progresivo, mostrando al final el número de Mesa y el Slot (Apostador de Progresivo) GANADOR.



El Slot ganador será contado partiendo de izquierda a derecha del Dealer.



(Figura 5.1 Sorteo Lucky Player)

Sorteo Lucky Card.

El sistema escogerá una mesa al azar entre todas las mesas progresivas que tengan implementado un mismo Juego y que en ese momento se encuentren abiertas.

En el monitor de la Mesa Progresiva elegida se visualizará un sorteo de cartas, de una baraja serán seleccionadas 5 cartas y una de ellas será volteada al azar.

El Jugador que tenga en mano dicha carta se hará acreedor al premio correspondiente, para lo cual el jugador deberá mostrar la carta al Dealer antes que este abra otra mano al presionar "Game Over"



(Figura 5.2 Sorteo Lucky Player)

PROMOCIONES.

Promoción Happy Hour.

El Happy Hour es una promoción que se da durante 1 hora, para que el Jugador tenga un incentivo adicional que lo motive a realizar apuestas al progresivo de la Mesa.

Durante 1 hora, las fichas adquiridas para ser apostadas en el progresivo, valdrán la mitad de su valor, así mismo, las fichas y créditos apostadas al progresivo valdrán por dos dentro de la Hora Feliz.

Transcurrido el tiempo predefinido del Happy Hour, las fichas créditos volverán a su coste y valor normal.



(Figura 6.1 Promoción Happy Hour)

CONSIDERACIONES PARA EL PAGO DE PREMIOS.

Consideraciones para el pago de Jackpot.

Antes de pagar un Jackpot, el Dealer deberá tener las siguientes consideraciones:

1. El pago del Pozo a una mano ganadora del Jackpot progresivo nunca podrá exceder el valor del "Jackpot Progresivo"
2. El pago del Pozo a una mano ganadora del Jackpot Progresivo se hará efectiva multiplicando el valor del premio del Jackpot correspondiente con la cantidad apostada, teniendo como tope para el pago, el valor del "Jackpot Progresivo", siempre y cuando el premio del Jackpot no tenga la opción prioridad.
3. El pago del Pozo a una mano ganadora del Jackpot Progresivo y cuyo premio del Jackpot tenga la opción prioridad se hará efectiva sin tomar en cuenta la cantidad apostada, es decir, el premio pagado será el monto correspondiente.
4. En caso un Jugador califique a más de un Jackpot en una mano, solo se pagara el premio de mayor valor.

Consideraciones para el pago a ganadores de Sorteos.

Para el pago de premios por sorteos Lucky Player ó Lucky Card, el Dealer deberá tener en cuenta que el Jugador ganador, deberá haber realizado una o más apuestas al progresivo en la mano que se este jugando al momento del sorteo.

MIKOHN[®]
TECHNOLOGY
www.mikohn.net